



«Приемы повышения мотивации учащихся »»

*Гончарова Мария Сергеевна
учитель физики и информатики МОУ «Коменская СОШ»»*

Однажды учащийся сказал на уроке: «Мне тогда все понятно, когда интересно».

«Интерес» (по И. Герберту) – это синоним учебной мотивации.

КОГДА ИНТЕРЕСНО?

- ✓ Работа в группах и парах.
- ✓ Применение ИКТ на уроках
- ✓ Связь нового материала с усвоенными ранее знаниями
- ✓ Частая проверка и оценивание работы учащегося
- ✓ Позитивная психологическая атмосфера урока
- ✓ Создание на уроке ситуации успеха для учащихся

Использование ИКТ

Средства онлайн-коммуникаций

- ✓ способствуют повышению познавательной активности обучающихся посредством включения их в эмоционально насыщенную учебную деятельность;
- ✓ способствуют развитию учебной мотивации и творческого мышления обучающихся за счет гибкости и вариативности средств и способов применения ИКТ;
- ✓ дают возможность изучать материал по индивидуальным образовательным траекториям с учетом личных склонностей и актуального уровня развития обучающихся;
- ✓ повышают интенсивность обучения за счет увеличения количества каналов поступления информации;
- ✓ сочетают разнообразные педагогические практики и технологии;
- ✓ интегрируют обучающихся в новую цифровую реальность путем формирования компьютерного и компьютеризированного мышления, а также компьютерной грамотности;
- ✓ открывают новые возможности для использования проверки знаний, мониторинга образовательных процессов, реализации дистанционных форм обучения..



Молодец, полторы минуты всего! 22:08



22:09



Сыграно: 1 | Создан: 3 часа назад

22:05

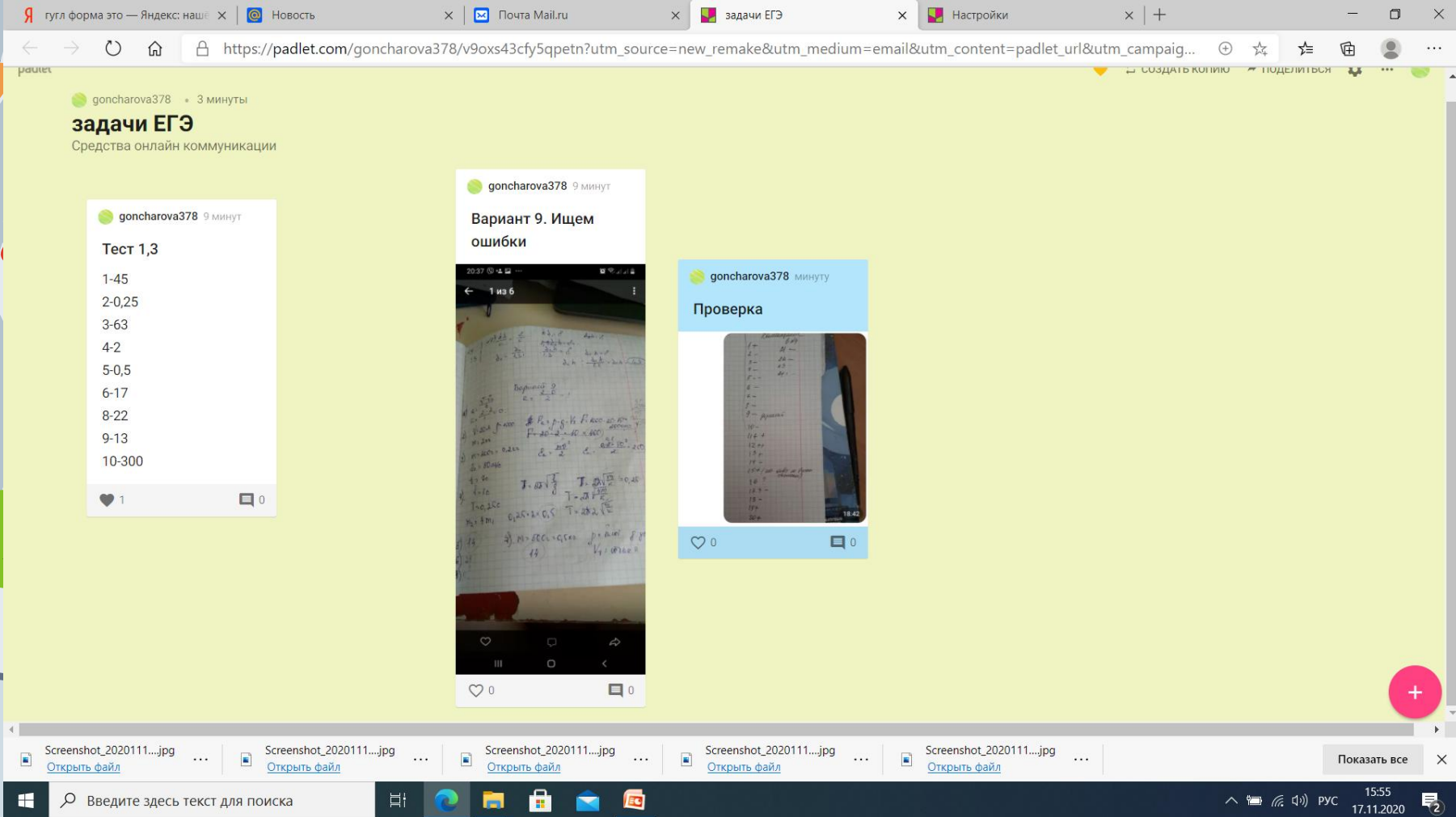
JigsawPlanet

онлайн-сервис для создания пазлов из любых доступных электронных изображений

<https://www.jigsawplanet.com/?rc=play&pid=16276c900d4d>

<https://www.jigsawplanet.com/?rc=play&pi...>

22:00



Padlet

Идеально простой и удобный способ творить и работать...


Творчество + команда + порядок


Создавай потрясающие доски, документы и веб-страницы, которые будет интересно читать и совершенствовать вместе. Это сервис для хранения, организации и совместной работы с различными материалами.


<https://ru.padlet.com/goncharova378/ly37hitc4umh0geu>





при
разн
пас


**LearningApps.org**


**LearningApps.org**


**LearningApps.org**

Настройки аккаунта: maria@sergeevna 


 Все упражнения

 Новое упражнение


 Мои классы


 Мои упражнения

Диаграммы Excel 2019-01-05 (2017-02-14)

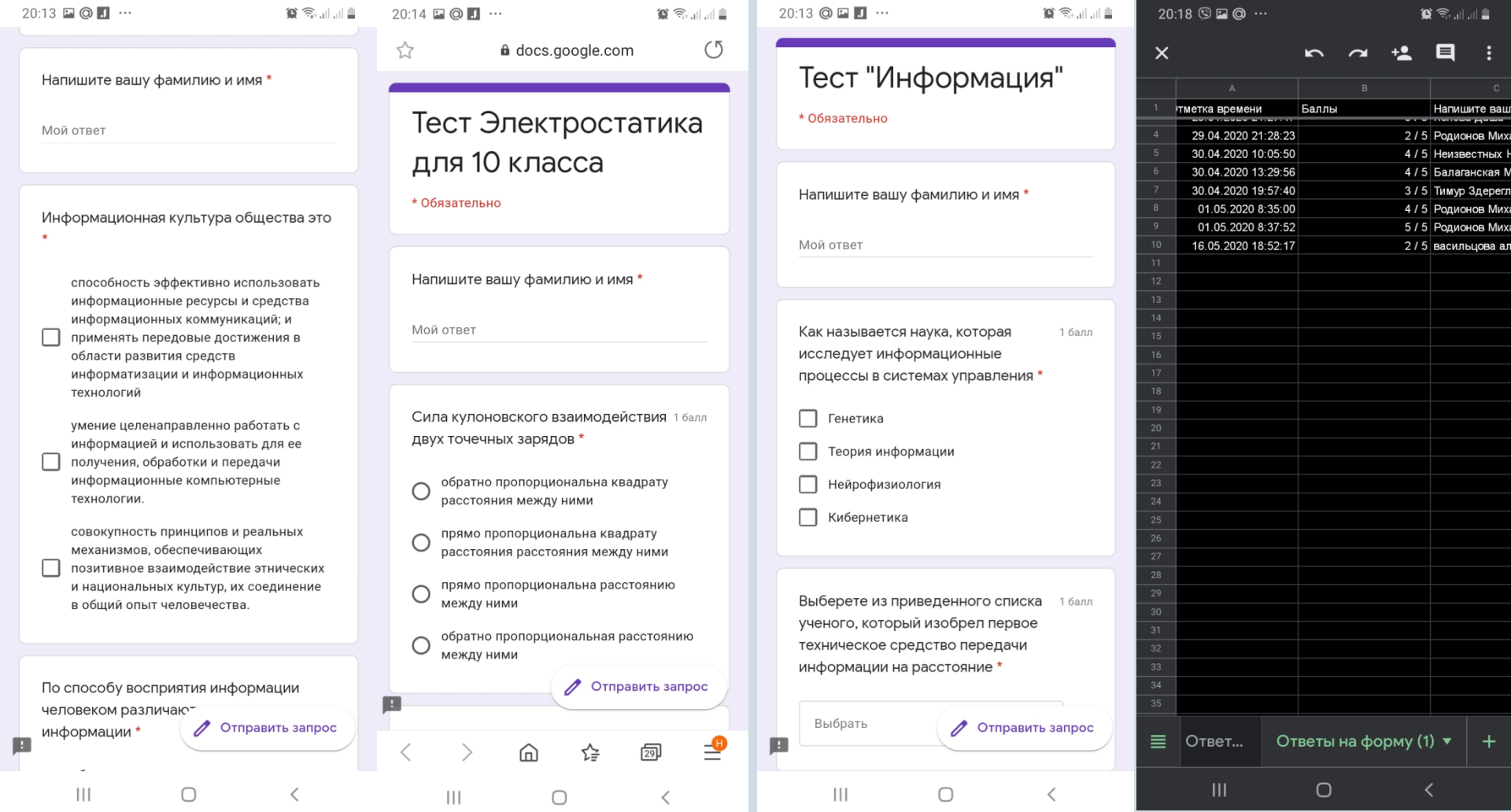


Здорово, ты нашел правильное решение

 Создать подобное упражнение

 Сохранить в "Моих упражнениях"

<https://learningapps.org/display?v=p5t07ar0j18>



Google Формы

онлайн-сервис для создания форм обратной связи, онлайн-тестирований и опросов

<https://docs.google.com/forms/d/e/1FAIpQLSdH143-o89cmNjefSkn6PTHMkGNAYQLxsKOPSYNEMuTnMQyDQ/viewform?vc=0&c=0&w=1&flr=0>



Прием «Открытые домашние задания»

Связь изучаемого материала с повседневной жизнью и с интересами учащихся.

Домашние задания могут быть дифференцированными, индивидуальными, парными, групповыми, по выбору из обязательных заданий, добровольные (по ликвидации пробелов в знаниях), их можно выполнять самостоятельно и с родителями. Таким образом, урок начинается с формирования мотивации и заканчивается мотивом для будущей самостоятельной учебной деятельности.

The background of the slide features a light blue background with several colorful cartoon faces peeking over the top edge. These faces have various expressions, including smiling, neutral, and slightly grumpy. The faces are in shades of orange, purple, blue, red, pink, and yellow.

Прием «Свобода»

Освобождение от домашнего задания, зачёта и других форм контроля - сильное мотивирующее средство. Для этого надо заблаговременно вывесить на стенд информацию о критериях оценивания результатов изучения темы и оговорить с учащимися, что нужно сделать, чтобы освободить себя от тяжкого испытания.



Благодарю за внимание!